



УПРАВЛЕНИЕ ФЕДЕРАЛЬНОЙ СЛУЖБЫ  
ГОСУДАРСТВЕННОЙ СТАТИСТИКИ  
ПО СЕВЕРО-КАВКАЗСКОМУ  
ФЕДЕРАЛЬНОМУ ОКРУГУ

# ИНВЕСТИЦИОННАЯ ДЕЯТЕЛЬНОСТЬ

январь – июнь 2024 года

30.09.2024

Республика Северная Осетия-Алания

# СОДЕРЖАНИЕ

Инвестиции в основной капитал по субъектам Северо-Кавказского федерального округа	3
Объем инвестиций в основной капитал	4
Динамика инвестиций в основной капитал	5
Видовая структура инвестиций в основной капитал по крупным и средним организациям	6
Индекс физического объема в % к соответствующему периоду прошлого года	7
Структура инвестиций в основной капитал по источникам финансирования	8
Инвестиции в произведенные нефинансовые активы	9
Структура инвестиций в основной капитал по городским и муниципальным округам	10
Структура привлеченных источников финансирования	11

# ИНВЕСТИЦИИ В ОСНОВНОЙ КАПИТАЛ ПО СУБЪЕКТАМ СЕВЕРО-КАВКАЗСКОГО ФЕДЕРАЛЬНОГО ОКРУГА

СЕВЕРО-КАВКАЗСТАТ

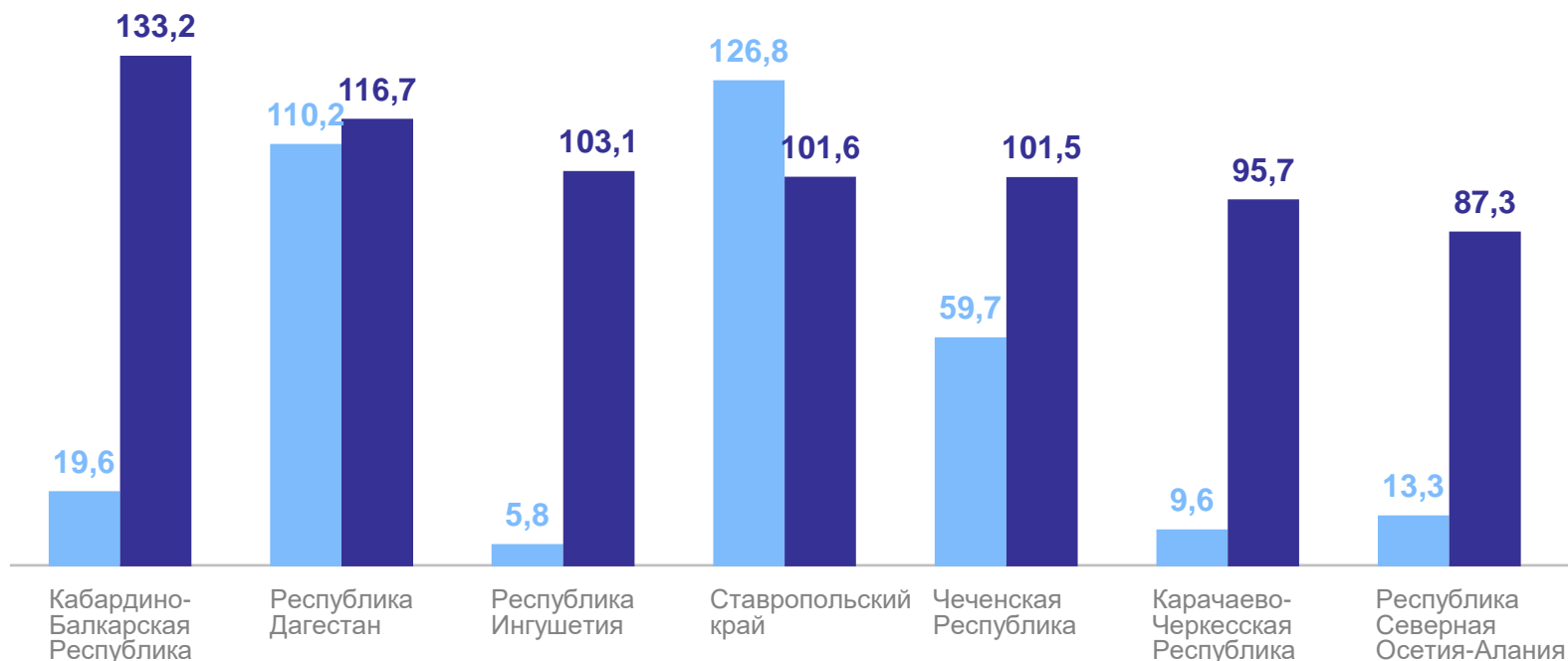
январь – июнь 2024 г.

**Объем инвестиций  
в основной капитал**  
(по полному кругу хозяйствующих субъектов)

**345,0** млрд рублей

**Объем инвестиций  
в основной капитал**  
(в сопоставимых ценах к соответствующему  
периоду прошлого года)

**106,7%** ↑



● Млрд рублей

● В % к соответствующему периоду предыдущего года

### Всего

(по полному кругу организаций)

**13,3** млрд рублей

К январю – июню 2023 г.

**87,3%** ↓

### Всего по крупным

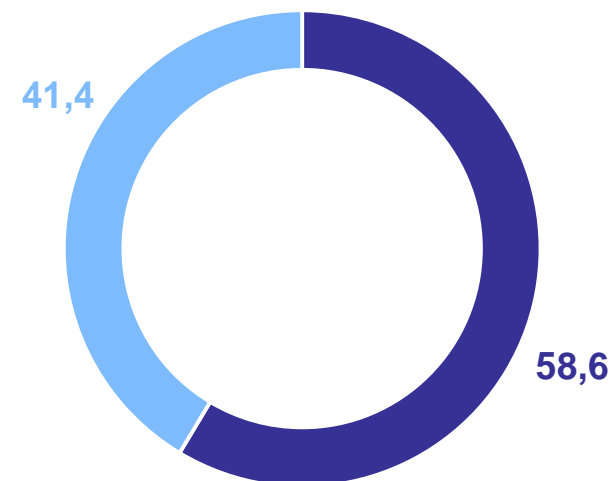
и средним организациям

**7,8** млрд рублей

К январю – июню 2023 г.

**84,6%** ↓

Структура объема инвестиций в основной капитал, в %



- Инвестиции крупных и средних организаций
- Инвестиции малого бизнеса и инвестиции, не наблюдаемые прямыми статистическими методами

# ДИНАМИКА ИНВЕСТИЦИЙ В ОСНОВНОЙ КАПИТАЛ

СЕВЕРО-КАВКАЗСТАТ

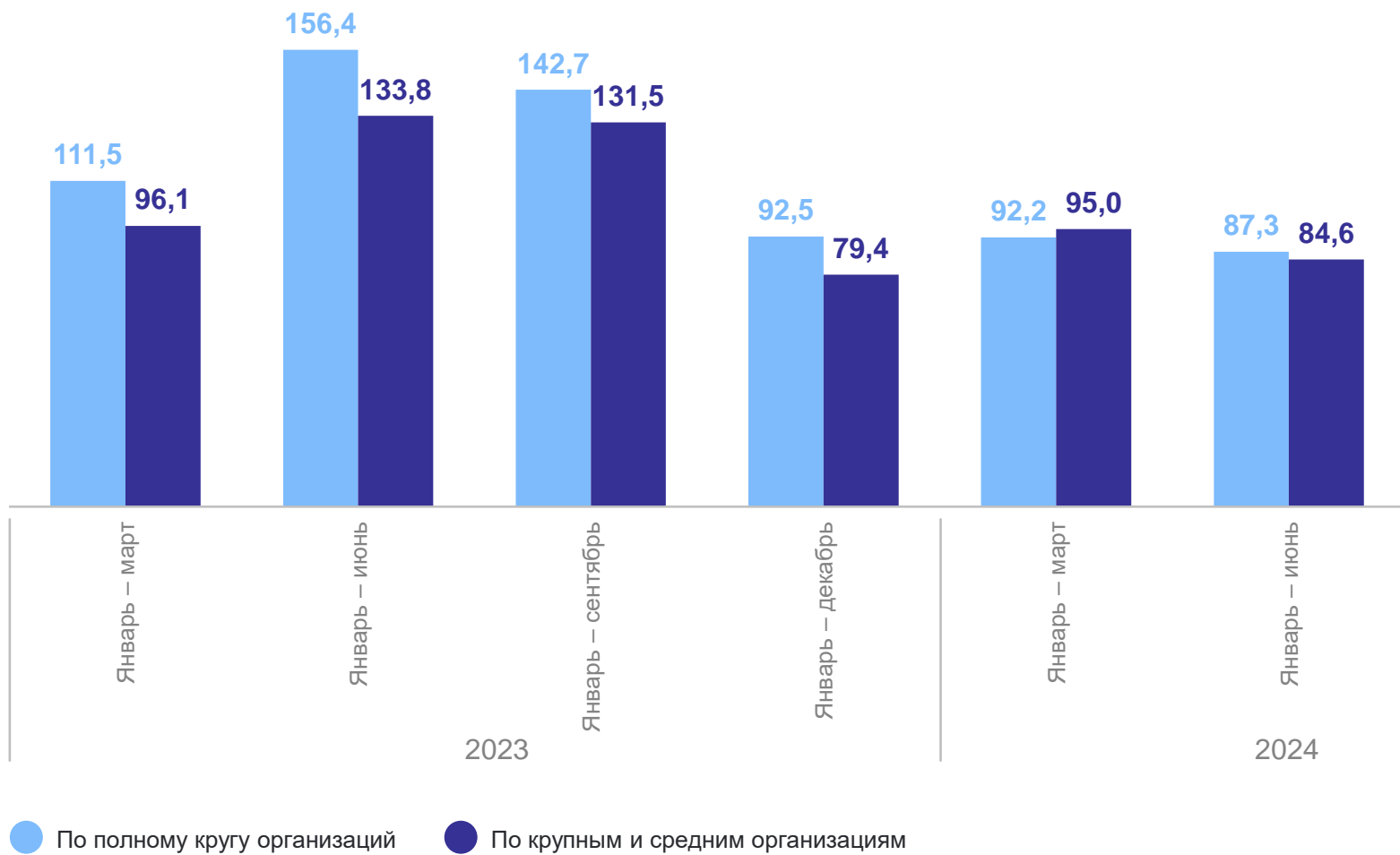
В % к соответствующему периоду предыдущего года

Объем инвестиций  
в основной капитал  
(по крупным и средним организациям)

**7 767,0** млн рублей

Доля в инвестициях  
в нефинансовые активы  
(по крупным и средним организациям)

**99,7%** ↓



# ВИДОВАЯ СТРУКТУРА ИНВЕСТИЦИЙ В ОСНОВНОЙ КАПИТАЛ

по крупным и средним организациям

СЕВЕРО-КАВКАЗСТАТ

млн рублей

**Всего по республике 7 767,0**

Здания (кроме жилых)  
и сооружения, расходы  
на улучшение земель **3 926,2**

Машины, оборудование,  
включая хозяйственный  
инвентарь, расходы  
на улучшение земель **3 394,6**

Объекты интеллектуальной  
собственности **68,1**

Прочие инвестиции **378,1**

Структура инвестиций в основной капитал, в %

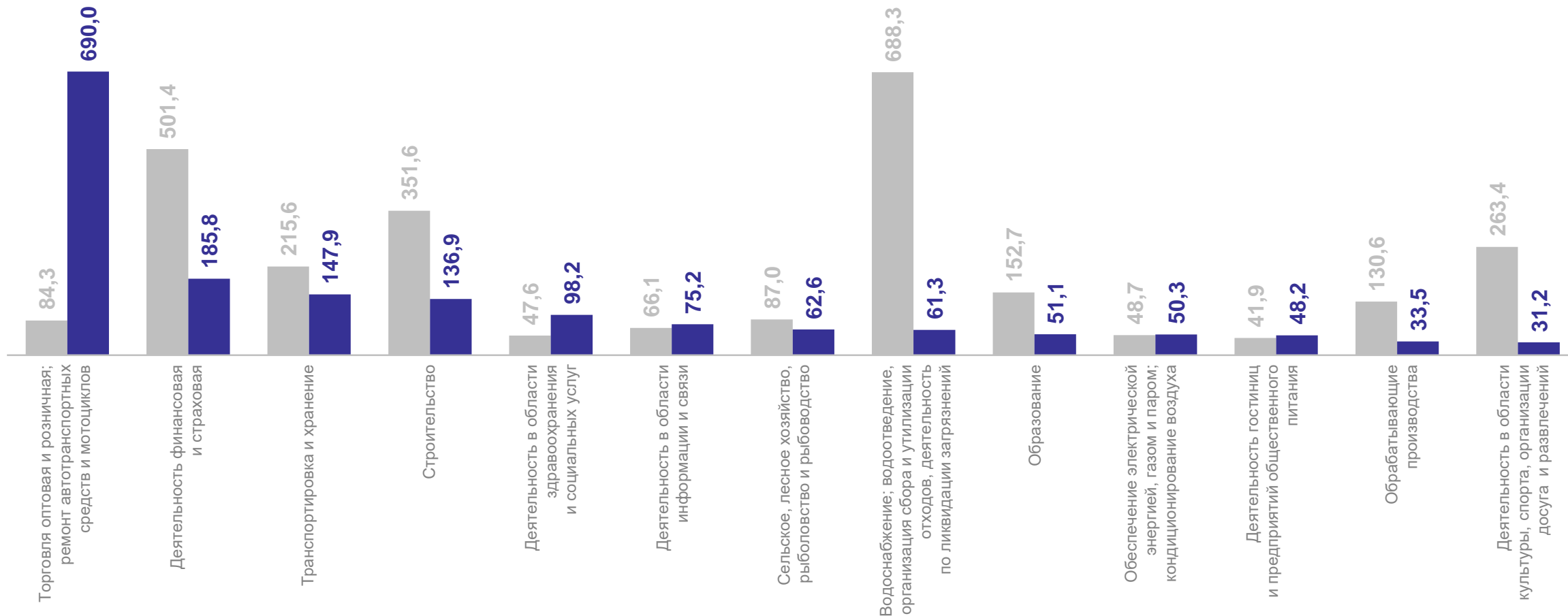


# ИНДЕКС ФИЗИЧЕСКОГО ОБЪЕМА

по крупным и средним организациям

СЕВЕРО-КАВКАЗСТАТ

В % к соответствующему периоду предыдущего года



● Январь – июнь 2023 г.

● Январь – июнь 2024 г.

# СТРУКТУРА ИНВЕСТИЦИЙ В ОСНОВНОЙ КАПИТАЛ ПО ИСТОЧНИКАМ ФИНАНСИРОВАНИЯ

по крупным и средним организациям

СЕВЕРО-КАВКАЗСТАТ

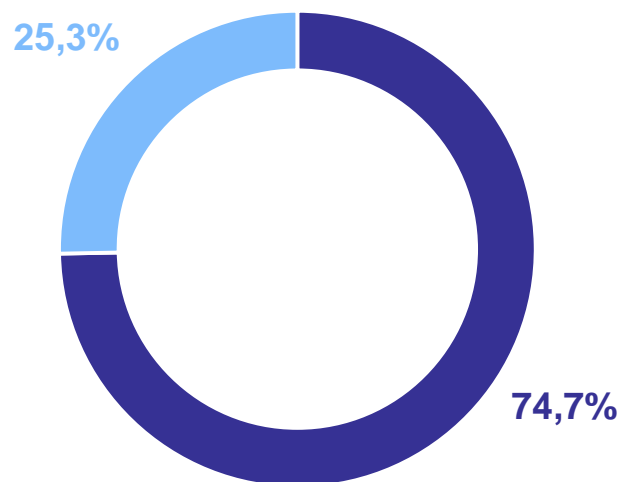
млрд рублей

**Всего по республике 7 767,0**

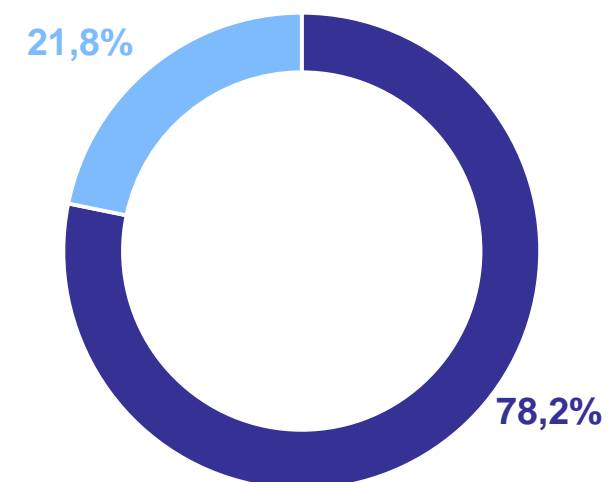
Собственные средства **1 693,8**

Привлеченные средства **6 073,2**

Январь – июнь 2023 г.



Январь – июнь 2024 г.



● Привлеченные средства

● Собственные средства



# ИНВЕСТИЦИИ В НЕПРОИЗВЕДЕННЫЕ НЕФИНАНСОВЫЕ АКТИВЫ

по крупным и средним организациям

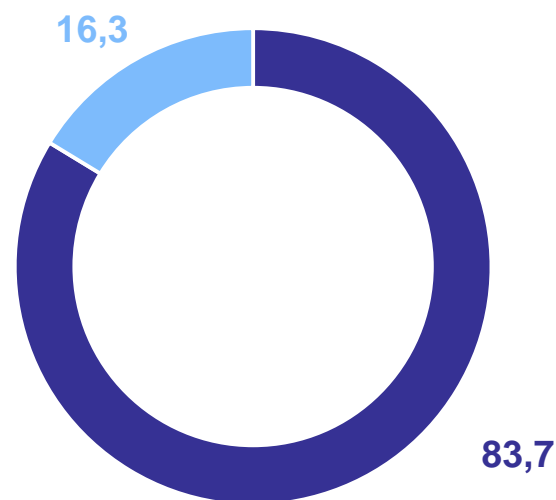
млн рублей

**Всего по республике 22,7**

Затраты на приобретение земли и объектов природопользования **19,0**

Контрактов, договоров аренды, лицензий, деловой репутации организаций («гудвилла»), деловых связей (маркетинговых активов) **3,7**

Структура инвестиций в произведенные нефинансовые активы, в %



- Затраты на приобретение земли и объектов природопользования
- Затраты на приобретение контрактов, договоров аренды, лицензий, деловой репутации организаций («гудвилла»), деловых связей (маркетинговых активов)

# СТРУКТУРА ИНВЕСТИЦИЙ В ОСНОВНОЙ КАПИТАЛ ПО ГОРОДСКИМ И МУНИЦИПАЛЬНЫМ ОКРУГАМ

по крупным и средним организациям

СЕВЕРО-КАВКАЗСТАТ

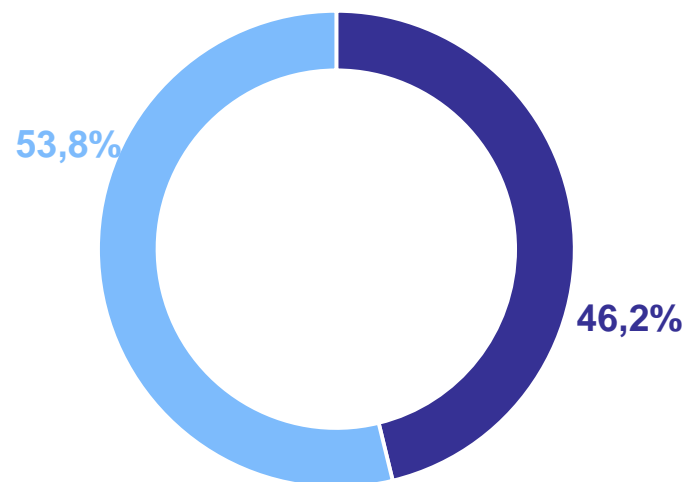
млрд рублей

**Всего по республике 7 767,0**

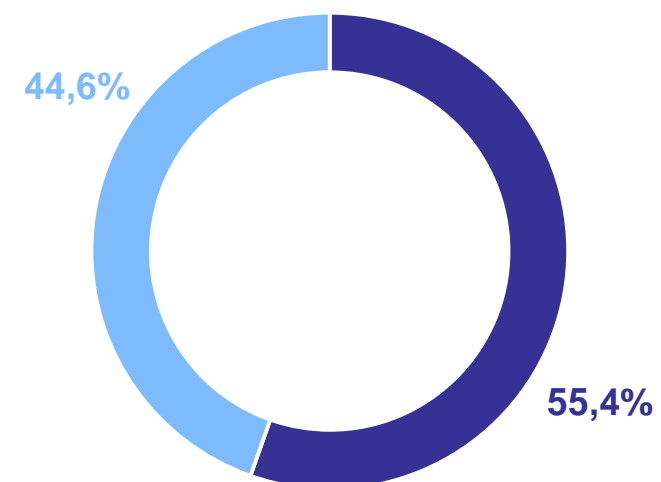
Городские округа **4 299,7**

Муниципальные округа **3 467,3**

Январь – июнь 2023 г.



Январь – июнь 2024 г.



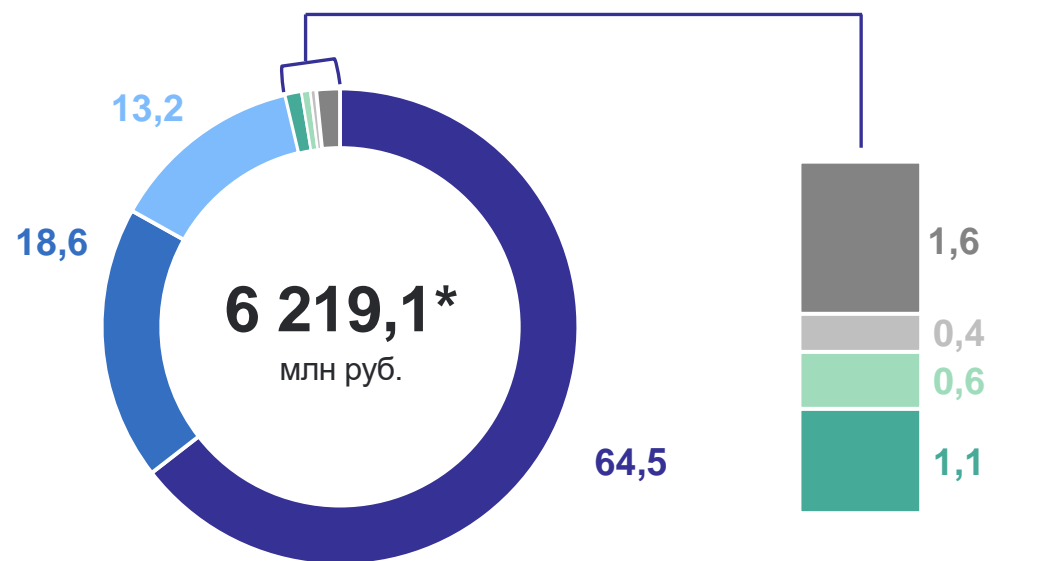
● Городские округа

● Муниципальные округа

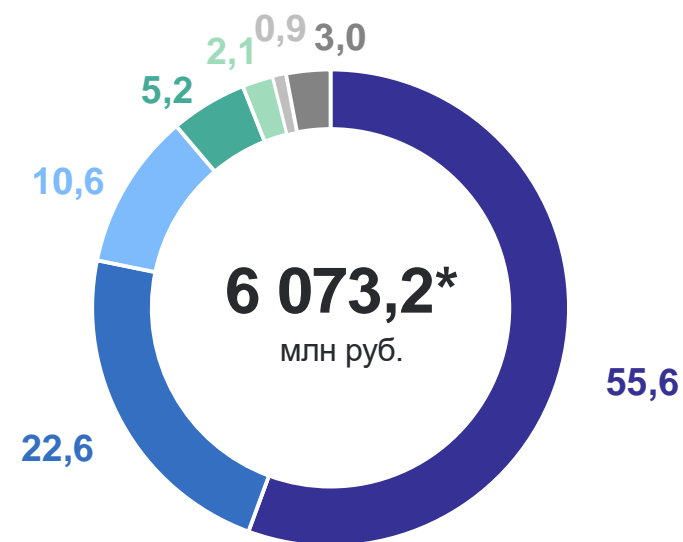
# СТРУКТУРА ПРИВЛЕЧЕННЫХ ИСТОЧНИКОВ ФИНАНСИРОВАНИЯ

по крупным и средним организациям, в %

Январь – июнь 2023 г.



Январь – июнь 2024 г.



- Средства федерального бюджета
- Средства бюджета субъекта РФ
- Кредиты банков
- Средства местного бюджета
- Заемные средства других фондов
- Средства внебюджетных фондов
- Другое

\*Объем инвестиций в основной капитал за счет привлеченных средств.

# СТРУКТУРА ПРИВЛЕЧЕННЫХ ИСТОЧНИКОВ ФИНАНСИРОВАНИЯ

по крупным и средним организациям, в % к общему объему

СЕВЕРО-КАВКАЗСТАТ

